

## **Game Information for 11 Champions™**

---

**HTML5 - Slot Games**

## 11 Champions™

---

### Regulile jocului

A se vedea secțiunile de mai jos pentru informații despre regulile jocului.

### Reguli generale

Defecțiunile anulează toate jocurile și plățile.

Dimensiunea grilei de joc este de 5x1 role orizontale și 5x3 role verticale.

### Regulile simbolului wild



1. Simbolul **Wild** este un simbol **Wild**.
2. Simbolul **Wild** înlocuiește toate simbolurile, cu excepția **Bonus**, **Simplu**, **Driblare**, **Pasă** și **Șut**.
3. Simbolul **Wild** poate apărea pe orice rolă verticală.
4. Simbolul **Wild** este disponibil în timpul jocului de bază și al funcției **Blazing Wild Streak™**.

### Action Reel™ Rules

1. **Action Reel™** orizontală se învârtă la fiecare învârtire, cu excepția reînvițiilor.
2. **Action Reel™** are patru rezultate finale **Simplu**, **Driblare**, **Pasă** sau **Șut**.
  - **Simplu** - fără acțiune.
  - **Driblare** - mută locația unui jucător într-un loc adiacent aleatoriu. Dacă acest loc nou nu este marcat cu un chenar, atunci este marcat.
  - **Pasă** - mută locația unui jucător într-un loc ne adiacent aleatoriu. Dacă acest loc nou nu este marcat cu un chenar, atunci este marcat.
  - **Șut** - Declanșează **funcția Blazing Wild Streak™** cu unul dintre următorii multiplicatori asociați: X1, X2, X3, X5, X7, X11.
3. **Action Reel™** nu este activă în timpul **funcției Blazing Wild Streak™**.

### Regulile funcției Blazing Wild Streak™

1. Dacă **Action Reel™** apare pe un **Șut**, aceasta declanșează **funcția Blazing Wild Streak™**.
2. În timpul **funcției Blazing Wild Streak™**
  - Rolele verticale 5x3 se reînviț.
  - Toate pozițiile marcate cu un chenar devin **Wild**.
  - Toate câștigurile sunt multiplicare cu multiplicatorul asociat simbolului de șut.
  - Câștigul total afișat la o reînvițire este câștigul declanșator de bază plus câștigul reînvițirii.

## Regulile Simbolului Bonus



1. Simbolul **Bonus** este un simbol **Scatter**.
2. Simbolul **Bonus** nu poate fi înlocuit de simbolul **Wild**.
3. Simbolul **Bonus** apare numai pe rolele verticale 2, 3 și 4, dar nu în timpul reînvârtirilor.
4. 3 simboluri **Bonus** împrăștiate pe role declanșează **funcția Bonus jackpot**.

## Regulile funcției Bonus jackpot

1. **Funcția Bonus jackpot** este declanșată oricând apar pe role 3 simboluri **Bonus**.
2. **Funcția Bonus jackpot** este o funcție de tipul potrivește 3 pentru a câștiga.
3. Sunt arătate 12 cărți cu fața în jos.
4. Fiecare carte este asociată cu 1 dintre cele 4 jackpoturi.
5. Jucătorul selectează cărți până când obține 3 cărți care se potrivesc.
6. Jucătorul câștigă jackpotul asociat cu cele 3 cărți care se potrivesc.
7. Câștigurile **funcției Bonus jackpot** sunt multiplicare cu **pariul total**.
8. Toate pariurile din timpul **funcției Bonus jackpot** coincid cu cele din învârtirea declanșatoare.

## Reguli pentru pariere și plată

1. Câștigurile sunt plătite doar pentru cea mai mare combinație de pe fiecare linie.
2. Combinațiile de câștiguri de linie se plătesc de la stânga la dreapta, astfel încât un simbol trebuie afișat pe prima rolă a slot-ului. O combinație de simbol începând cu a doua, a treia, a patra sau a cincea rolă a slot-ului nu se plătește. Simbolurile trebuie să fie unul lângă altul pe o linie.
3. Cel mult 1 combinație câștigătoare este plătită per linie.
4. Câștigurile de linie se calculează prin înmulțirea plății combinației liniei cu **pariul pe linie**.
5. Toate tabelele de plăți afișează numărul de credite câștigate pentru fiecare combinație.
6. **Pariul total** este 20 multiplicat cu **pariul pe linie**.
7. Câștigurile din **funcția Bonus jackpot** sunt adăugate la câștigurile de linie.
8. Defecțiunile anulează toate jocurile și plățile.

## Plăți pentru joc

Câștigurile plătite pentru aparatul de sloturi depind de simbolurile afișate pe linia de plată, odată ce rolele s-au oprit.

Toate tabelele de plăți afișează numărul de credite câștigate pentru fiecare combinație câștigătoare.

## Plăți de linie

Câștigurile de linie se calculează prin înmulțirea plății combinației liniei cu pariul pe linie.

Pariul de linie este pariul total împărțit la numărul de linii jucate.

Pentru ca o combinație de simboluri obișnuite să producă o combinație câștigătoare de linie, trebuie îndeplinite următoarele criterii:

- Simbolurile trebuie să fie unele lângă altele pe o linie de plată.
- Combinațiile de câștiguri de linii de plată se plătesc de la stânga la dreapta, o combinație câștigătoare de linii de plată trebuie să înceapă cu poziția din stânga a liniei de plată și să continue pe pozițiile adiacente de pe linia de plată.

Ești plătit cu totalul câștigurilor de pe toate liniile de plată care apar pe o învârtire.

### Plăți simboluri bonus

3 simboluri **Bonus** obținute pe role declanșează **funcția Bonus jackpot**.


Câștigurile din **funcția Bonus jackpot** sunt adăugate la câștigurile de linie.





Pentru ca o combinație de simboluri **Bonus** să producă o combinație scatter câștigătoare, trebuie respectate următoarele criterii:

- 3 simboluri **Bonus** apar pe role.
- Simbolul **Bonus** nu poate fi înlocuit de simbolul **Wild**.

### Pictograme

Mai jos sunt pictogramele utilizate pe parcursul jocului și descrierile acestora.

Pictograme	Descrieri
	Meniul principal
	Revenire
	Micșorare
	Mărire
	Pariu
	Învârtire rapidă
	Dezactivare sunet / Activare sunet
	Joc responsabil
	Protecția jucătorului
	Loialitate
	Istoric joc

Pictograme	Descrieri
\$	Istoric tranzacție
	Tranzacții bancare
	Setări
i	Tabelul de plăți / Informații
?	Fișiere de ajutor
	Sală de așteptare
	Respinge

**Notă:**

- Este posibil ca unele dintre aceste opțiuni să nu fie disponibile în locația ta.



## Jucarea jocului

Obiectivul jocului este de a învăța rolele astfel încât simbolurile să formeze combinații câștigătoare. Plata depinde de combinațiile câștigătoare formate.

Pentru a juca:

1. Soldul tău este afișat în credite și este disponibil în bara de consolă.
2. Pentru a selecta suma ta de pariere:


### Panoul pentru setările calculatorului

1. Deschide **Meniul** făcând clic pe pictograma .
2. Fă clic pe pictograma **Pariu** .
3. Selectează valoarea dorită din opțiunile vizibile.
4. Derulează în sus sau în jos cu roțița mouse-ului sau utilizând bara de defilare pentru mai multe opțiuni.
5. Fă clic pe **Pariu max.** pentru a paria maximul permis.

### Bara de consolă a calculatorului

1. Fă clic pe zona **Pariu**.
2. Selectează valoarea dorită din opțiunile vizibile.
3. Derulează în sus sau în jos cu roțița mouse-ului sau utilizând bara de defilare pentru mai multe opțiuni.
4. Fă clic pe **Pariu max.** pentru a paria maximul permis.

## Mobil

1. Deschide **Panoul de pariuri** prin apăsarea pictogramei .
  2. Apasă valoarea dorită din opțiunile vizibile.
  3. Glisează în sus sau în jos în panoul de pariuri pentru mai multe opțiuni.
  4. Apasă **Pariu max.** pentru a paria maximul permis.
- 
3. Fă clic pe sau atinge **Învârtire** pentru a începe învârtirea rozelor. Dacă opțiunea este activată în Setări, poți apăsa bara de spațiu pentru a învârti (numai pe desktop).
  4. După oprirea rozelor, câștigurile sunt evidențiate dacă ai o combinație câștigătoare. Ți se plătește suma câștigată afișată în caseta **Câștig**.
  5. Dacă nu ai o combinație câștigătoare, jocul este terminat, iar tu poți juca din nou.

## Revenire la jucător (RTP)

Revenire la jucător (RTP) reprezintă procentul statistic teoretic din banii pariati în total de către jucători într-un anumit joc, care este plătit sub formă de câștiguri de-a lungul timpului. RTP este fix și nu se modifică.

RTP-ul jocului este 95.93 %.

## Joc automat

Poți învârti de un număr determinat de ori, în succesiune, fără a interacționa cu jocul, utilizând funcția Joc automat.



### Despre Jocul automat

- Este posibil ca Jocul automat și unele opțiuni asociate să nu fie disponibile în jocul tău.
- Trebuie setată o sumă de pariu înainte de începerea sesiunii Joc automat, întrucât Jocul automat joacă cu ultima valoare a pariului.
- Jocul automat poate fi oprit în orice moment. Acest lucru nu influențează rezultatele învârtirii.
- Activarea oricărei funcții va conduce la oprirea Jocului automat.



## Setări

Panoul pentru **Setări** oferă acces la mai multe setări de joc.

## Computer

1. Deschide **Meniul** făcând clic pe pictograma .
2. Fă clic pe pictograma **Setări** .

## Mobil

1. Deschide **Meniul** apăsând pictograma .
2. Apasă pictograma **Setări** .

Poți alege ce să pornești sau să oprești.

- **Ecran intro** afișează ecranul introductiv la pornire.
- **Afișare tutorial la pornire** (doar mobil).
- **Învârtire rapidă** sporește viteza de învârtire a rolei slotului.
- **Toate sunetele** controlează toate sunetele, inclusiv sunetele jocului și cele de fundal.
- **Sunetele jocului** controlează sunetele pentru consolă și învârtiri, precum și pentru combinațiile și secvențele de câștig.
- **Muzică de fundal** controlează muzica de fundal.
- **Spațiu pentru a învârti** îți permite să învârti rolele utilizând bara spațiu a calculatorului (numai la desktop).

### Notă:

- Este posibil ca unele dintre aceste opțiuni să nu fie disponibile în locația ta.
- **Sunetele jocului și Muzica de fundal** sunt active numai dacă opțiunea **Toate sunetele** este **ACTIVATĂ**