

Slot Video 40 Mystic Gem

Introducere

Slotul video 40 Mystic Gem este un joc cu 5 role și 40 linii fixed. Slotul este format din 11 simboluri - dintre care 1 este Expanding Wild, iar 2 sunt Scatter. Toate combinațiile câștigătoare sunt plătite de la stânga la dreapta, cu excepția simbolului Scatter.

Cum să Pariți

- Miza se plasează apăsând butonul "Start", sau oricare dintre Butoanele pentru miză.
- Prin intermediul butonului "Meniu", jucătorul accesează un ecran în care poate deschide tabelul de plăți și pagina de ajutor.

Funcție Gamble

În cazul unui câștig, jucătorului îi este dată posibilitatea de a accesa runda Gamble prin apăsarea butonului "Gamble".

Funcția Gamble se activează când ecranul Gamble este deschis și cartea din mijlocul ecranului este cu fața în jos și se aprinde intermitent în roșu și negru. Eticheta "Încercări Gamble Rămase" arată numărul de încercări pe care jucătorul le are pentru acest joc. Eticheta "Sumă Gamble" arată suma pe care jucătorul ar dori să o dubleze în jocul Gamble. Eticheta "Gamble Pentru Câștig" arată suma pe care un jucător o poate câștiga dacă ghicește culoarea cărții. Există două butoane de selectat: "Roșu" și "Negru". Când se selectează "Negru" sau "Roșu", cartea se mută în sus pe ecran și este păstrată ca istoric. Ultimele cinci cărți din sesiunea jucătorului sunt păstrate în secțiunea Istoric.

Dacă jucătorul a ghicit culoarea cărții, o carte nouă apare în mijlocul ecranului, cu fața în jos și se aprinde intermitent în roșu și negru. Acest proces continuă până când jucătorul ghicește greșit. Ordinea cărților este aleatorie și jucătorul nu poate prezice culoarea următoarei cărți pe baza rezultatelor anterioare. Suma din câmpul "Sumă Gamble" este afișată în câmpul "Câștig". Dacă jucătorul dorește să încheie jocul "Gamble", activează butonul "Colectează". Ecranul se închide și suma din câmpul "Câștig" este transferată în câmpul "Balanță".

Dacă jucătorul nu ghicește culoarea cărții, jocul Gamble se termină, iar jucătorul pierde suma. Ecranul se închide. Suma din câmpul "Câștig" este pierdută, și nu se adaugă la Balanță.

Suma maximă câștigată care poate fi adusă în runda Gamble este menționată în Tabelul de plată.



Numărul de încercări Gamble este predefinit și configurat pentru fiecare joc. Numărul maxim de încercări poate varia între 1 și 5, în funcție de setările aplicate pentru fiecare joc.










Comenzi Joc









Următoarele câmpuri apar pe ecranul slotului:





- “Balanță” – acest câmp afișează soldul jucătorului;
- “Câștig” – acest câmp afișează suma totală câștigată din linii, la o rotație a roletelor. Dacă este activat butonul "Colectează" în timp ce este activă animația pentru sumă în creștere, animația se oprește și se afișează suma câștigată pentru această rotire a roletelor;
- Câmp Linie de Plată – acest câmp este situat sub role. Indică numărul liniei și suma câștigată de jucător din această combinație.

Următoarele butoane apar pe ecranul slotului:

Buton	Nume	Descriere
	Pariu	Când este activat butonul "Pariu", se plasează un pariu. Dacă a fost câștigată o sumă mai devreme, aceasta este adăugată automat la soldul jucătorului.
	Stop Toate	Când butonul “Stop Toate” este activat, toate rolele se opresc în același timp și butonul se schimbă în “Start” (în cazul în care nu există nicio combinație câștigătoare), și “Colectează” (în cazul în care există o combinație câștigătoare). După activarea butoanelor "Start" și "Pariu", rolele încep să se rotească, iar butonul "Pariu" se transformă în "Stop Toate".

 	Colectează	La activarea butonului “Colectează” animația câștigurilor în creștere se oprește și în câmpul “Câștig” întreaga sumă câștigată este afișată, iar butonul primește statutul de “Pariu”.
	Start	La activarea butonului “Start”, rolele încep rotirea. Jucătorul poate ține apăsat butonul pentru a activa funcția de Rotire Turbo, care mărește viteza de rotire a rozelor. Dacă a fost câștigată o sumă mai devreme, butonul "Pornire" este înlocuit cu butonul "Încasare".
	Încasare Câștig	După activarea butonului "Încasare Câștig", întreaga sumă câștigată este transferată din câmpul "Câștig" în câmpul "Sold".
	Gamble	Atunci când este activat, deschide ecranul Gamble.
	Opțiuni de pariere	La deschidere, jucătorul poate alege dintre diferite opțiuni de pariere. Valoarea opțiunilor de pariere selectate în prezent este afișată aici.
	Tabel de plată	Butonul “Tabel de plată” este situat în interiorul meniului “Setări”. Atunci când este activat, acest buton deschide regulile acestui joc.
	Ajutor	“Ajutor” este localizat în interiorul meniului “Setări”. Atunci când este activat, acest buton deschide fișierul de ajutor.
	Setări autoplay	"Setări autoplay" se află în meniul "Setări". De acolo jucătorul poate defini condițiile modului Autoplay.

	Setările jocului	"Setările jocului" se află în meniul "Setări". De acolo jucătorul poate activa/dezactiva "Modul mâna stânga" (doar pentru dispozitivele mobile) și "Muzică ambientală".
	Istoric jocuri	La apăsarea acestui buton, se va deschide o fereastră cu informații detaliate despre jocurile anterioare. Aceasta îi permite jucătorului să își verifice istoricul jocurilor pentru o perioadă de până la 30 de zile anterioare, să vadă modificările soldului după fiecare tranzacție, precum și sumele pariate și câștigate, să vadă ora exactă a pariurilor în ordine cronologică și rezultatul vizual al fiecăruia dintre aceste pariuri.
	Valoarea pariu	Suma afișată pe fiecare buton "valoare pariu" reprezintă suma totală pentru toate liniile de pariu active în acest moment. Când este activat, valori diferite sunt afișate pe el, iar jucătorul poate alege.
	Autoplay	Când butonul "Autoplay" este activat, jocul intră în modul Autoplay.
	Stop Auto	Când butonul "Stop Auto" este activat, modul de joc "Autoplay" se oprește. Butonul este activ doar atunci când jocul este în modul Autoplay.
	Joc Rapid	Acest buton reglează viteza de oprire a roletelor. Jocul acceptă 3 niveluri diferite de viteză de oprire.
	Controlul sunetului	La activarea butonului, sunetul jocului este pornit/oprit, în funcție de starea sa anterioară.
	Muzică ambientală	La activarea butonului, muzica ambientală a jocului va fi pornită/oprită, în funcție de starea sa anterioară.

	Controlul dimensiunii ecranului	La activarea butonului, ecranul fie se extinde, fie își reduce dimensiunea, în funcție de starea sa curentă. Acest buton este activat doar în varianta desktop.
	Meniu	Dând clic pe butonul "Meniu", jucătorul deschide meniul "Setări".
	Închide	Când este activat, acest buton readuce jucătorul la ecranul principal.
	Ieșire	Prin activarea acestui buton, jucătorul iese din joc. Butonul este inactiv atunci când rolele se rotesc, când jucătorul a câștigat și are opțiunea de a paria, în modul Pariere, și în timpul Rotirilor Gratuite și/sau a altor Funcții de Joc (dacă acestea sunt prezente în joc). Dacă o sumă este câștigată, atunci când se activează butonul, suma câștigată se adaugă la soldul jucătorului și jocul se închide. Jucătorul nu poate juca mai departe această ultimă sumă câștigată.

În partea de jos a ecranului jocului, jucătorul poate vizualiza și numărul jocului și ceasul.

Toate valorile din tabelul de mai sus au doar caracter ilustrativ.

Dacă jucătorul utilizează un computer desktop sau laptop, apăsând tasta "Spațiu" pe tastatură poate determina pornirea sau oprirea rotirii roletelor, în funcție de starea actuală a jocului. De asemenea, mai poate și opri animația sumei în creștere, dacă aceasta este activă.

Cumpărați Bonusul



Când butonul "Cumpărați Bonusul" este activat, jucătorul are posibilitatea de a cumpăra Rotiri Gratuite și/sau alte Funcții de Joc (dacă acestea sunt prezente în joc). Odată ce această acțiune este finalizată, rolele încep să se rotească și, în același timp, butonul se schimbă în "Activ". Butonul este inactiv atunci când rolele se rotesc, în timpul Rotirilor Gratuite, și este posibil să nu fie disponibil pentru fiecare opțiune de pariu.

Reguli

- Castigurile sunt afisate în Tabel de plată.
- În cazul unor combinații câștigătoare multiple pe aceeași linie, este plătită combinația care aduce un profit mai mare pentru jucător.
- Se plătesc doar cele mai mari câștiguri Scatter.
- Premiile Scatter sunt independente de premiile pentru liniile de plată și sunt, de asemenea, adăugate la suma totală plătită.
- Câștigurile sunt plătite după întinderea simbolurilor Wild.
- Se adaugă câștiguri simultane pe diferite linii de câștig.
- Defecțiunile anulează toate câștigurile și pariurile.
- Pariu Min./Max: Configurable per Operator

Bonusuri

○ CUMPĂRAȚI BONUSUL

Funcția de Cumpărați Bonusul îi permite jucătorului să cumpere simboluri Wild Extensibile la următoarele prețuri:

- 1 simbol Wild extensibil pe rola 2, 3 sau 4 la prețul de 4,5x pariul total.
- 2 simboluri Wild extensibile pe rola 2, 3 sau 4 la prețul de 15x pariul total.
- 3 simboluri Wild extensibile pe rola 2, 3 și 4 la prețul de 71,5x pariul total.

○ CÂȘTIGURI GARANTATE

Funcția Câștiguri Garantate asigură că jucătorul va avea cel puțin 1 linie câștigătoare atâta timp cât funcția este activă.

- Dacă se selectează Câștiguri Garantate și se cumpără 1 Wild Extensibil, simbolul Wild va apărea pe rola 2, 3 sau 4 și se va forma cel puțin 1 linie câștigătoare garantată. Costul crește la 12x pariul total.

- Dacă se selectează Câștiguri Garantate și se cumpără 2 simboluri Wild Extensibile, simbolurile Wild vor apărea pe rolele 2, 3 sau 4 și se va forma cel puțin 1 linie de câștig. Costul crește la 25x pariul total.

Ambele funcții vor rămâne active până ce le va opri jucătorul. Suma pariului va fi egală cu prețul funcției. În timpul jocului Cumpărați Bonusul, anumite combinații de Scatter nu pot apărea. Rolele Wild garantate împiedică aterizarea Scatter în cantitățile necesare, astfel că plățile Scatter (x5, x4) sunt disponibile doar în jocul de bază. Aceste recompense nu pot fi obținute când se utilizează funcțiile Cumpărați Bonusul.

Mod Învârtire Bonus

- În timpul jocului de bază, jucătorului îi pot fi oferite un anumit număr de învârtiri bonus din partea operatorului în mod obișnuit (apăsând butonul pariere nu este luat nimic din soldul jucătorului).
- Valoarea pariului și numărul de linii din Modul bonus învârtire sunt predeterminate și nu pot fi modificate de jucător.
- În timpul Modulului Învârtire Bonus nu poate fi activată funcția Jackpot Cards și nu există nicio contribuție la nivelurile jocului.

Funcția Jackpot Cards

Jackpot Cards este o funcție care se activează aleatoriu și este disponibilă când se joacă orice joc care o conține.

Jackpot Cards este o funcție de joc cu patru niveluri. Fiecare nivel este ilustrat printr-o culoare de cărți de joc:

- TREFLĂ - Nivelul 1 (cea mai joasă valoare);
- CARO - Nivelul 2;
- CUPĂ - Nivelul 3;
- PICĂ - Nivelul 4 și cel mai înalt.

Fiecare valoare și valută pentru un nivel în Jackpot Cards este afișată pe partea dreaptă a simbolului de carte care îi corespunde.

Contribuția la fiecare nivel este calculată în baza unui procent din pariul jucătorului. Nu se deduce nicio sumă din pariul jucătorului.

- DECLANȘARE

Funcția Jackpot Cards poate fi activat aleatoriu după încheierea unui singur joc și după ce au fost colectate toate câștigurile rezultate, dacă este cazul. Când Jackpot Cards este declanșat, jucătorului i se garantează în mod automat unul dintre nivelurile funcției.

Jackpot Cards se joacă peste jocul de bază și nu încheie jocul de bază. Funcția de Joc Automat se oprește automat după activarea rundei Jackpot Cards. După finalizarea acesteia, jocul care se juca înainte de activarea funcției Jackpot Cards este reluat.

- REGULI ȘI COMENZI

Odată declanșat, jucătorul este dus în funcția jocului Jackpot Cards, unde este afișat un cadrul de selecție format din 12 cărți cu fața în jos. Jucătorul selectează niște cărți pe ecran până ce se vor afișa 3 cărți cu simboluri identice. Nivelul Jackpot Cards acordat este cel care corespunde simbolului afișat. Suma câștigătoare va corespunde sumei acumulate în momentul dezvăluirii ultimului simbol pereche și va fi adăugată automat la soldul jucătorului.

Suma câștigată în runda Jackpot Cards nu poate fi utilizată în runda Gamble.

Jucătorul are o șansă aleatorie de a câștiga orice nivel al funcției cu un pariu de calificare, de fiecare dată când intră în Jackpot Cards.

Pariuri de calificare: Configurable per Operator

- CONEXIUNE LA INTERNET LENTĂ ȘI DECONECTARE

O conexiune la Internet lentă ar putea provoca o întârziere și arăta valori acordate vechi.

Funcția Jackpot Cards susține recuperarea în caz de deconectare.

- CÂȘTIGĂTORI

Dacă este acordat oricare dintre câștigurile Jackpot Cards, toți jucătorii care joacă funcția vor fi notificați pe ecran cu privire la petrecerea evenimentului.

Funcția Cash Bomb

Cash Bomb este o funcție asociată cu Jackpot Cards. Când se câștigă un nivel Jackpot Cards (treflă, caro, cupă sau pică), jucătorii au șansa de a câștiga bani în plus din Cash Bomb. Cash Bomb are o singură suită.

Contribuțiile la Cash Bomb se calculează pe baza unui procent din pariul jucătorului. Nu se deduce nicio sumă din pariul jucătorului.

Declanșare:

Cash Bomb se activează atunci când se câștigă un nivel Jackpot Cards și culoarea acestuia corespunde cu culoarea Cash Bomb selectată.

Dacă nu există nicio potrivire, Cash Bomb rămâne activă pentru următorul câștig eligibil din Jackpot Cards.

Reguli și comenzi:

- Când este activată, premiul Cash Bomb este împărțit între jucătorii eligibili și activi, selectați aleatoriu.
- Numărul câștigătorilor și sumele câștigate sunt stabilite în setările sistemului.
- Fiecare jucător selectat primește un procent din premiul total.
- Câștigătorul Jackpot Cards poate primi o parte din câștig.
- Cash Bomb are o oră de începere și una de încheiere.
- Cash Bomb apare sub forma unei pictograme dinamită plutitoare, cu suma premiului actual.
- Poate fi mutată liber pe ecranul jocului pentru mai multă comoditate.
- Doar jocurile cu pictograma Cash Bomb pot câștiga o parte din premiu.
- Suma câștigată în funcția Cash Bomb nu poate fi utilizată în modul Gamble.
- Pariu minim de calificare: Configurable per Operator

Câștigători:

Dacă Cash Bomb explodează, jucătorii activi selectați aleatoriu din grupul de participanți eligibili vor primi o parte din fondul de premii. Vor vedea o animație cu explozia unei bombe, împreună cu monede care se mută de la bombă în soldul lor. Jucătorii care erau eligibili, dar nu au fost selectați, vor vedea o animație diferită, fără explozie sau actualizarea soldului.

Jucătorul poate face clic pe pictograma Cash Bomb pentru a vedea toți câștigătorii și fondul de premii pentru bomba actuală. Jucătorul poate vedea și bombele anterioare, inclusiv informații despre câștigători și fondurile de premii.

Înteruperi ale Jocului

- Recuperarea Completă a Jocului

În cazul în care jocul este întrerupt din cauza pierderii unei conexiuni, la următoarea accesare a jocului de către jucător, jocul neterminat va fi automat reluat cu setările avute în momentul imediat de dinaintea întreruperii.

- Anularea jocului

În cazul în care jocul a fost anulat din cauze independente de jucător, momentul anulării este considerat finalul jocului. Orice sume acumulate vor fi returnate automat jucătorului.

Joc Responsabil

- Instrucțiuni pentru folosirea funcției de autoplay

Atunci când este apăsat butonul "Autoplay", jocul intră în modul automat pentru un număr limitat de rotiri. În timpul funcției de Autoplay, numărul de rotiri rămase va scădea în interiorul butonului "Stop auto" și, odată atinsă valoarea zero, funcția de Autoplay se va încheia automat. Jucătorul poate, în orice moment, să dezactiveze funcția de Autoplay apăsând butonul "Stop auto".

Procentul de Plată a Jucătorului

Câștigul mediu pentru jucător în acest joc este 96.08%.

40 Mystic Gem v: 1.0.0.r